



universel
adaptateur
de voyage

guide de démarrage rapide

PCHU224 QSG FS 00

Compatibilité



Australie,
Chine



États-Unis
Uni



Royaume-
Uni



Europe

L'adaptateur universel de voyage peut être utilisé avec une grande variété d'appareils électroniques, tels que des tablettes, des téléphones, des ordinateurs portables, des appareils de jeu, des rasoirs électriques et des appareils GPS, jusqu'à un maximum de 1 840 W en 230 V et de 880 W en 110 V.

AVERTISSEMENT : Cet adaptateur ne convertit pas la tension ! Vérifier que les appareils électroniques correspondent à la tension de la prise à utiliser (110 V ou 220 V) avant de les brancher ! Une tension inadaptée peut endommager les appareils électroniques.

Utilisation de l'adaptateur



Pour les États-Unis, le Canada, le Japon et Taïwan (broches plates 2-angles)

Faire sortir la fiche USA/AUS (États-Unis/Australie) complètement. Vérifier que les lames sont parallèles.



Pour la Chine (continentale), l'Australie, la Nouvelle-Zélande (broches octogonales)

Faire sortir la fiche USA/AUS complètement. Rentrer les lames en haut comme indiqué ci-contre.



Pour le Royaume-Uni, Hong Kong, la Malaisie, Singapour (Royaume-Uni 3 broches)

Faire sortir la fiche UK (Royaume-Uni) complètement.



Pour l'Allemagne, la France, les Pays-Bas, la Belgique (broches rondes universelles de l'UE)

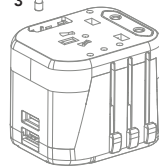
Faire sortir la fiche EU (Europe) complètement.



Pour rétracter les broches : Appuyer sur le bouton carré situé sur le côté de l'adaptateur et faire rentrer les broches.

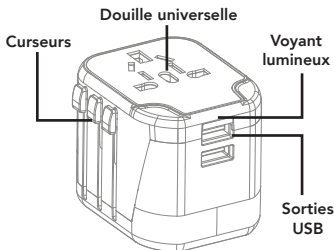
Remplacement du fusible

Votre adaptateur est équipé d'un fusible de surcharge de 8 A qui coupe automatiquement le courant en cas de surcharge, protégeant ainsi les appareils contre une surintensité potentiellement dommageable.



Pour remplacer le fusible : Retirer le couvercle du fusible (1). Retirer l'ancien fusible (2). Le remplacer par le fusible de rechange fourni (3).

Présentation de l'adaptateur





adaptador
para viajes
universal

guía de
inicio rápido

Compatibilidad



Australia,
China



EE. UU.



Reino
Unido



Europa

El adaptador para viajes universal puede utilizarse con una amplia variedad de dispositivos electrónicos, como tabletas, teléfonos, computadoras portátiles, dispositivos de juegos, afeitadoras eléctricas y dispositivos de GPS, con un máximo de 1,840 W a 230 V y 880 W a 110 V.

ADVERTENCIA: ¡Esta adaptador no convierte la tensión! Antes de conectar, asegúrese de que los dispositivos electrónicos coincidan con la tensión del tomacorriente que desea utilizar (110 o 220 V). Una tensión incompatible puede provocar daños a los dispositivos electrónicos.

Uso del adaptador



Para EE. UU., Canadá, Japón y Taiwán (2 patillas planas)
Deslice el enchufe para EE. UU./Australia por completo hacia fuera. Asegúrese de que las patillas queden en paralelo.



Para China (continental), Australia, Nueva Zelanda (clavijas octogonales)
Deslice el enchufe para EE. UU./Australia por completo hacia fuera. Gire las patillas en la parte superior como se muestra aquí.



Para Reino Unido, Hong Kong, Malasia y Singapur (3 clavijas de Reino Unido)
Deslice el enchufe para Reino Unido por completo hacia fuera.



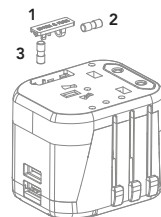
Para Alemania, Francia, Países Bajos y Bélgica (clavijas redondas universales de Europa)
Deslice el enchufe para Europa por completo hacia fuera.



Para retraer las clavijas: presione el botón redondo ubicado en la parte lateral del adaptador y deslice las clavijas hacia atrás.

Reemplazo del fusible

El adaptador posee un fusible de sobrecarga de 8 A que corta automáticamente la energía cuando existe una sobrecarga, lo que permite proteger a sus dispositivos de una sobretensión potencialmente dañina.



Para reemplazar el fusible: Extraiga la tapa del fusible (1). Extraiga el fusible antiguo (2). Reemplace con el fusible de repuesto incluido (3).

Recorrido por el adaptador

