

IMPORTANTES INSTRUCTIONS DE SECURITE

BIEN LIRE ET CONSERVER POUR RÉFÉRENCE ULTÉRIEURE

Il est possible que certains des articles ci-dessous ne s'appliquent pas à votre appareil. Cependant, il faut prendre certaines précautions quand on manipule et utilise tout appareil électronique.

- Lisez ces instructions.
- Conservez ces instructions.
- Portez attention à tous les avertissements.
- Observez toutes les instructions.
- N'utilisez pas cet appareil près de l'eau.
- Nettoyez avec un chiffon sec seulement.
- N'installez pas près d'une source de chaleur tel que radiateur, grille de chauffage, poêle ou autres appareils (incluant les amplificateurs) qui produisent de la chaleur.
- N'utilisez que les accessoires spécifiés par le fabricant.
- Confiez l'entretien à du personnel compétent. Les réparations sont nécessaires si l'appareil a

été endommagé de quelque façon que ce soit, comme un cordon d'alimentation ou une fiche en mauvais état, si un liquide a été renversé sur l'appareil, si des objets sont tombés sur l'appareil, si l'appareil a été exposé à l'eau ou à l'humidité, si l'appareil ne fonctionne pas normalement ou s'il est tombé.

INFORMATIONS DE SECURITES SUPPLEMENTAIRES

- L'appareil ne doit pas être exposé à des infiltrations ou éclaboussures d'eau et aucun objet rempli de liquide – tel qu'un vase – ne doit jamais être placé sur l'appareil.
- Ne pas tenter de démonter l'appareil. Celui-ci ne contient pas de composants pouvant être réparés par l'utilisateur.
- Les renseignements sur les caractéristiques sont situés sur le dessous de l'appareil.

Renseignements

importants sur la pile

Avertissement : Votre appareil est muni d'une pile et d'un système de recharge conçus pour fonctionner à une température ne dépassant pas 50 °C (122 °F). Si cet appareil est laissé dans une automobile ou dans le coffre d'une automobile où la température peut dépasser 50 °C, cela pourrait causer des dommages permanents à la pile, un incendie ou une explosion. Veuillez retirer votre appareil de l'automobile lorsque vous sortez; ne placez pas votre appareil dans le coffre de votre automobile et ne laissez pas votre appareil dans un endroit où la température peut dépasser 50 °C.

Environnement

Vous devez vous débarrasser de votre appareil correctement, selon les lois et réglementations locales. Étant donné que cet

appareil contient une pile, vous devez vous en débarrasser séparément des déchets ménagers.

Précautions envers l'appareil

- N'utilisez pas l'appareil immédiatement après le transport d'un endroit froid à un endroit plus chaud; des problèmes de condensation pourraient survenir.
- Ne rangez pas l'appareil près du feu, dans un endroit très chaud ou au soleil. L'exposition au soleil ou à une chaleur intense (p. ex. : à l'intérieur d'une voiture stationnée) peut causer des dommages ou un mauvais fonctionnement.
- Nettoyez l'appareil avec un chiffon doux ou avec un chamois humide. N'utilisez jamais de solvants.

Renseignements FCC

Cet appareil est conforme à l'article 15 des règlements de la FCC. Son fonctionnement est assujéti aux deux conditions suivantes : (1) cet appareil ne doit pas causer d'interférence nuisible, et (2) cet appareil doit accepter toutes les interférences reçues, incluant les interférences pouvant causer un fonctionnement incorrect.

Note: Cet appareil a été testé et fonctionne à l'intérieur des limites déterminées pour les appareils numériques de Classe B, en vertu de la section 15 des règlements de la FCC. Ces normes sont conçues pour fournir une protection raisonnable contre l'interférence nuisible dans les installations domestiques. Cet appareil génère, utilise et peut émettre de l'énergie sous forme de fréquences radio et, s'il n'est pas installé conformément aux instructions, peut causer de l'interférence nuisible pour les communications radio. Cependant, il n'est pas assuré que de l'interférence ne se produira

pas dans une installation spécifique.

Si cet appareil cause de l'interférence nuisible à la réception de signaux de radio ou de télévision, ce qui peut être validé en fermant et en allumant l'appareil, l'utilisateur est invité à corriger cette interférence par une ou plusieurs des mesures suivantes :

- Réorienter ou déplacer de l'antenne de réception.
- Augmenter de la distance entre l'appareil et le récepteur.
- Brancher de l'appareil dans une prise murale faisant partie d'un circuit d'alimentation électrique autre que celui du récepteur.
- Consultez votre revendeur ou un technicien radio/télévision compétent pour obtenir de l'aide.

Les changements ou modifications non expressément approuvés par Audiovox peuvent annuler le droit de l'utilisateur d'utiliser cet appareil.

This Class B digital apparatus complies with Canadian ICES-003. Cet appareil numérique de la classe B est conforme à la norme NMB-003 du Canada.

Recharge du haut-parleur

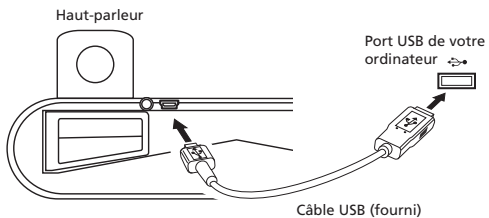
Rechargez complètement la pile intégrée du haut-parleur avant de l'utiliser pour la première fois. Le haut-parleur se recharge automatiquement chaque fois que vous le branchez à votre ordinateur ou à un adaptateur d'alimentation externe (non fourni).

Si vous désirez recharger le haut-parleur à l'aide d'un adaptateur d'alimentation externe, vous devez acheter un haut-parleur avec la sortie suivante :

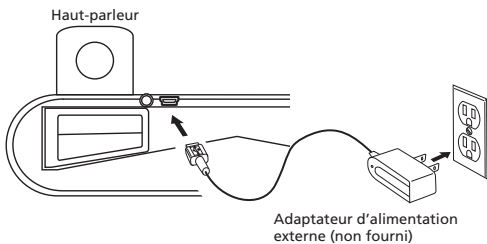
Sortie : 5 V CC, 500 mA



Lorsque vous le branchez à votre ordinateur à l'aide du câble USB fourni (connecteur USB standard : mini-B), l'indicateur DEL s'allume. Lorsque la pile est cours de recharge, l'indicateur DEL est rouge. Lorsque la pile est complètement rechargée, l'indicateur DEL est bleu.



Vous pouvez aussi le brancher à un adaptateur d'alimentation externe (non fourni) pour le recharger.



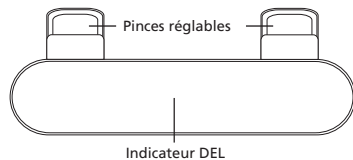
Utilisation et entretien de votre pile rechargeable :

1. La pile doit être rechargée pendant au moins cinq heures avant la première utilisation.
2. Pour les périodes d'entreposage plus longues, veuillez recharger la pile tous les deux mois pour maintenir la performance de la pile.
3. Lorsque la pile est complètement déchargée, rechargez-la immédiatement (que vous comptiez l'utiliser ou non) afin de maximiser sa durée de vie.
4. L'efficacité de la recharge diminue lorsque la température descend sous les 5 °C (41 °F) ou dépasse 35 °C (95 °F).

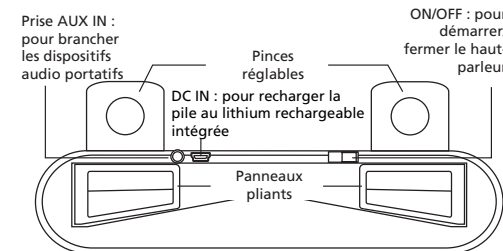
AVERTISSEMENT : N'exposez pas la pile à des températures supérieures à 45 °C.

Commandes générales

Vue de l'avant

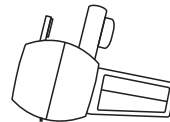


Vue de l'arrière

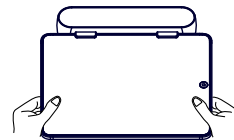


Utilisation du haut-parleur

Installation du support



Dépliez les panneaux pliants situés à l'arrière du haut-parleur pour créer un support pour l'installer sur une table.



Vous pouvez aussi attacher le haut-parleur au haut de votre dispositif audio portatif

Positionnement de votre dispositif audio

1. Pour fixer votre dispositif audio portatif, placez-le entre les pinces réglables.
2. Pour fixer votre dispositif en position, tournez les boutons dans le sens horaire pour resserrer les pinces.
3. Pour retirer votre dispositif, tournez les boutons dans le sens antihoraire pour desserrer les pinces.



Avertissement : Pour éviter d'endommager votre tablette électronique, téléphone intelligent ou autre dispositif électronique, n'utilisez pas ce haut-parleur comme poignée pour le transporter ou le soulever. Les pinces du haut-parleur ne sont pas suffisamment solides pour soutenir le poids du dispositif.



Démarrage de la lecture

1. Branchez un câble audio stéréo de 3,5 mm (fourni) à la prise AUX IN située à l'arrière du haut-parleur. Puis, branchez l'autre terminaison dans la prise pour casque d'écoute ou la prise de sortie de ligne de votre dispositif audio.
2. Glissez le commutateur **ON/OFF** à la position **ON**. L'indicateur DEL s'allume.
3. Démarrez la lecture sur votre dispositif audio et réglez le volume au niveau désiré.
4. Pour fermer le haut-parleur, glissez le commutateur **ON/OFF** à **OFF**.

Garantie limitée de 12 mois S'applique aux stations d'accueil de RCA

AUDIOVOX ACCESSORIES CORP. (la Compagnie) garantie au premier acheteur au détail de ce produit que si ce produit ou toute pièce de ce dernier, pour une utilisation et dans des conditions normales, révèle un défaut matériel ou de main d'oeuvre dans les douze (12) mois suivants la date du premier achat, un tel défaut sera réparé ou remplacé par un produit remis en état (au choix de la Compagnie) sans frais pour les pièces et la main d'oeuvre.

Pour obtenir une réparation ou un remplacement selon les conditions de cette Garantie, le produit doit être envoyé avec une preuve de garantie (p. ex., une facture datée de l'achat), des renseignements sur le(s) défaut(s) et le port prépayé à la Compagnie à l'adresse indiquée ci-dessous.

Cette Garantie ne couvre pas l'élimination des bruits ou

parasites externes, la solution de problèmes d'antenne, la perte/l'interruption de transmissions ou de l'accès à Internet, les coûts de l'installation, du retrait ou de la réinstallation du produit, les altérations causées par un virus informatique, un logiciel espion ou autre programme malveillant, la perte de médias, de fichiers, de données ou de contenus, les dommages à des cassettes, des disques, des dispositifs ou des cartes-mémoire amovibles, des haut-parleurs, des accessoires, des ordinateurs, des périphériques d'ordinateurs, d'autres lecteurs multimédias, des réseaux résidentiels ou des systèmes électriques de véhicule.

Cette Garantie ne s'applique pas au produit ou à toute pièce de ce dernier qui, selon la Compagnie, a été endommagé par ou a souffert d'une modification, d'une installation incorrecte, d'une manutention incorrecte, d'un abus, de négligence, d'un accident ou dont l'étiquette portant le numéro de série/le

code à barres usiné a été retirée ou dégradée. L'ÉTENDUE DE L'OBLIGATION DE LA COMPAGNIE SOUS CETTE GARANTIE SE LIMITE À LA RÉPARATION OU AU REMPLACEMENT INDIQUÉ CI-DESSUS; L'OBLIGATION DE LA COMPAGNIE NE DOIT EN AUCUN CAS DÉPASSER LE PRIX D'ACHAT PAYÉ PAR L'ACHETEUR POUR CE PRODUIT.

Cette Garantie remplace toutes les autres garanties ou obligations explicites. TOUTE GARANTIE IMPLICITE, INCLUANT LA GARANTIE IMPLICITE DE QUALITÉ MARCHANDE, DOIT ÊTRE LIMITÉE À LA DURÉE DE LA PRÉSENTE GARANTIE ÉCRITE. TOUTE ACTION POUR UNE CONTRAVENTION AUX TERMES DE LA PRÉSENTE GARANTIE, INCLUANT LA GARANTIE IMPLICITE DE QUALITÉ MARCHANDE, DOIT ÊTRE ENTREPRISE DANS UNE PÉRIODE DE VINGT-QUATRE (24) MOIS À PARTIR DE LA DATE ORIGINALE DE L'ACHAT. LA COMPAGNIE NE DEVRA EN AUCUN CAS ÊTRE TENUE RESPONSABLE

DES DOMMAGES INDIRECTS OU ACCESSOIRES SUITE À LA VIOLATION DE CETTE OU DE TOUTE AUTRE GARANTIE. Aucune personne et aucun représentant n'est autorisé à assumer au nom de la Compagnie toute obligation autre que celles indiquées dans la présente en lien avec la vente de ce produit.

Certaines provinces ne permettent pas les limites à la durée des garanties implicites ou l'exclusion des dommages indirects ou accessoires, alors certaines limites ou exclusions ci-dessus pourraient ne pas s'appliquer à vous. Cette Garantie vous donne certains droits spécifiques et vous pourriez avoir d'autres droits, qui varient selon la province.

Recommandations avant de retourner votre produit pour une réclamation sous garantie :

- Emballez correctement votre appareil. Incluez toute télécommande,

carte-mémoire, câble, etc. qui étaient fournis avec l'appareil. Par contre, NE retournez PAS les piles amovibles, même si les piles étaient fournies lors de l'achat original. Nous vous recommandons d'utiliser la boîte et le matériel d'emballage originaux. Envoyez le tout à l'adresse indiquée ci-dessous.

- L'appareil sera renvoyé avec les réglages par défaut. Le consommateur sera responsable du rétablissement des réglages personnalisés.

Audiovox Electronics Corp.
Attn : Service Department.
150 Marcus Blvd.
Hauppauge N.Y. 11788

1-800-645-4994

Pour les consommateurs canadiens, veuillez envoyer votre appareil à :
Audiovox Return Centre
c/o Genco
6685 Kennedy Road,
Unit#3, Door 16,
Mississauga, Ontario
L5T 3A5